



King Pump

電動排水器

大河馬4M Hippo-II

大河馬排水器，適用於10噸(100,000 B.T.U.)以下冷氣機，安裝於落地式冷氣機旁，家居、地下室、營業場所等均可適用。



最大排水量5.2L/min

最高揚程4m
排水量0.5L/min

40dB(1米處)

特點

- 無刷馬達性能強
- 具有逆止閥功能
隔絕冷凝水回流
- 排水量大

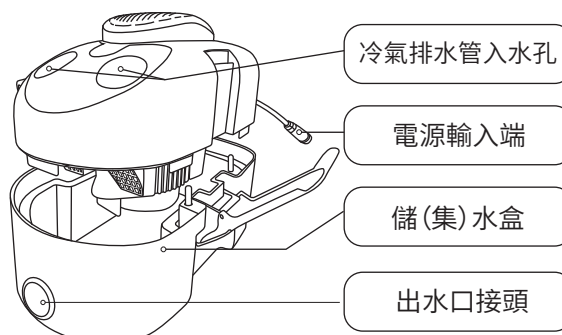
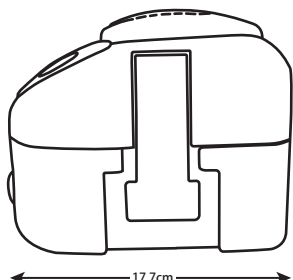
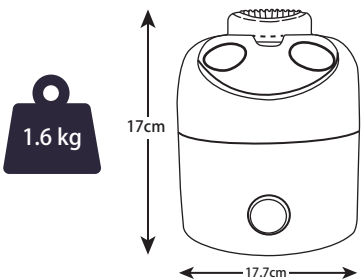
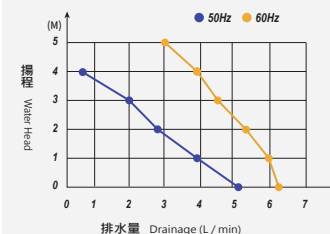
適用類型

- 適用於29.07 Kw/25200 Kcal/h以下冷氣機
- 適用大型落地式冷氣機
- 透明視窗，易於安裝與維護



規格

曲線圖



名稱	大河馬-II
電壓/頻率	220~240 V 50/60 Hz
重量	1.6 kg
排水揚程	4M
使用溫度	0°C~50 °C
消耗功率	70 W
材質	ABS
排水管徑	Φ8xΦ11 mm
尺寸	(L) 21 x (W) 13.5 x (H) 17 cm